



Badanie Badaczy

Janusz Sielicki (IIBR)

Paweł Wójcik (4P research mix)

Metodologia

- Badanie zostało zrealizowane w dniach od 18 maja do 30 czerwca 2010 metodą CAWI.
- Wysłaliśmy 2286 zaproszeń, można było także wypełnić ankietę na stronie PTBRiO. Zebraliśmy łącznie 674 wywiady.
- Fieldwork zrealizowała na zlecenie PTBRiO firma Norstat – której dziękujemy za współpracę.

Badania porównawcze

- „Badanie satysfakcji pracowników 2010” zrealizowane przez IIBR we współpracy z portalem Pracuj.pl. Badanie zrealizowane w lipcu-sierpniu 2010 metodą CAWI, na próbie 1870 osób, pracowników firm zatrudniających powyżej 10 pracowników.
- Badanie „Psychografia Polaków 2010” zrealizowane przez 4P Research Mix w sierpniu 2010 metodą CAPI, na próbie reprezentatywnej Polaków w wieku 15+, liczącej 1000 osób.



Badanie w liczbach

- Co piąty respondent (21%) jest członkiem PTBRiO.
- Co trzeci pracuje w badaniach ponad 10 lat.
- Połowa (51%) rozpoczęła karierę zawodową od badań.
- Pierwszy kontakt z badaniami dla co trzeciego (33%) to praca ankietera, dla co czwartego (24%) był to staż w czasie studiów.
- Ponad połowa badaczy (54%) deklaruje że praca w badaniach to choć częściowo wynik przypadku, pracę badacza znacznie częściej wybierali świadomie absolwenci socjologii i psychologii.
- Dwie trzecie badaczy pracujących po stronie klienta (61%) kiedyś pracowało w agencjach badawczych.
- Co czwarty (23%) z badaczy pracował w 3 lub więcej firmach badawczych.

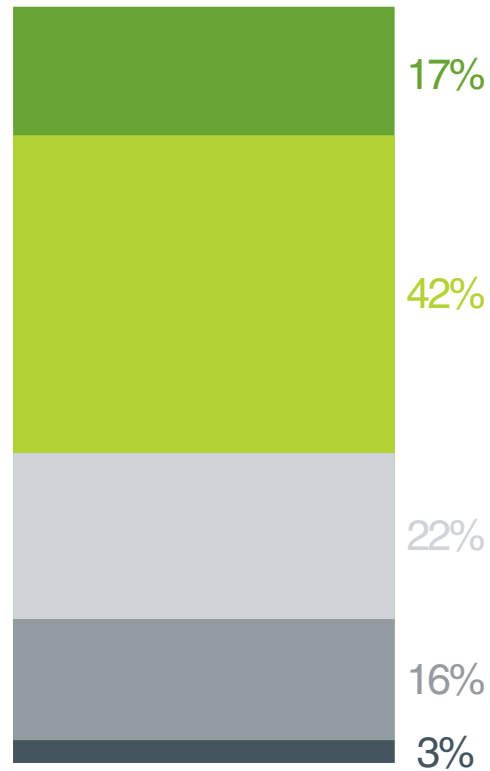


Wyniki badania



Badanie Badaczy

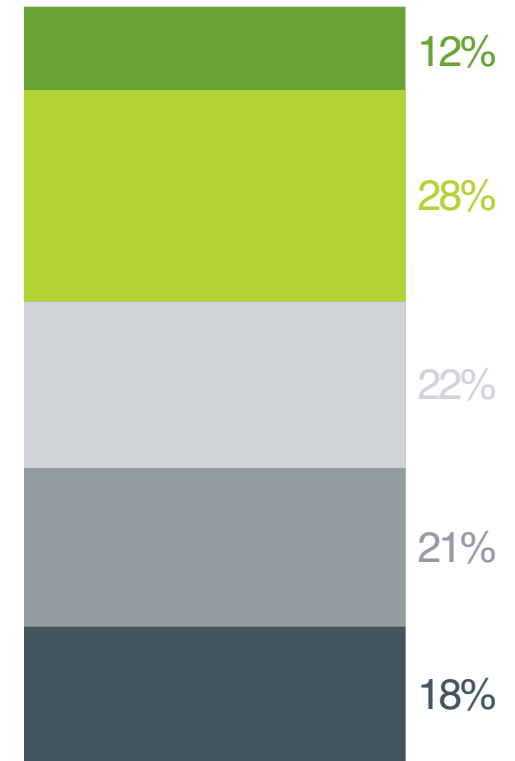
Polecił(a)bym pracę badacza/w badaniach swoim krewnym lub przyjaciołom.



N = 674; badacze

Badanie satysfakcji 2010

Polecił(a)bym pracę w mojej firmie przyjaciołowi bądź komuś z rodziny.



N = 1870; pracownicy firm 10+

Zdecydowanie nie



Raczej nie



Nie mam zdania



Raczej tak



Zdecydowanie tak



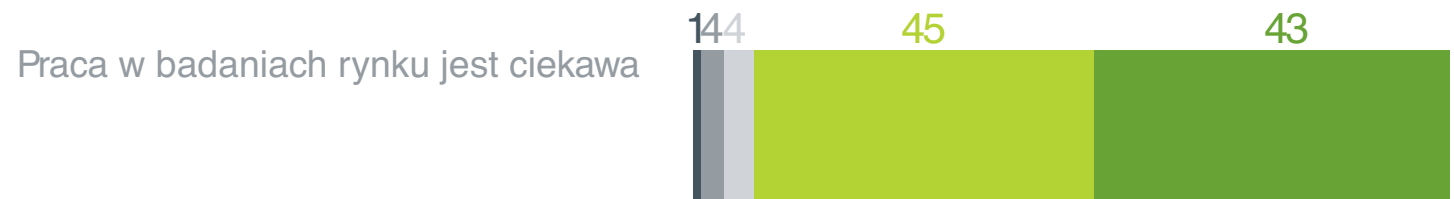
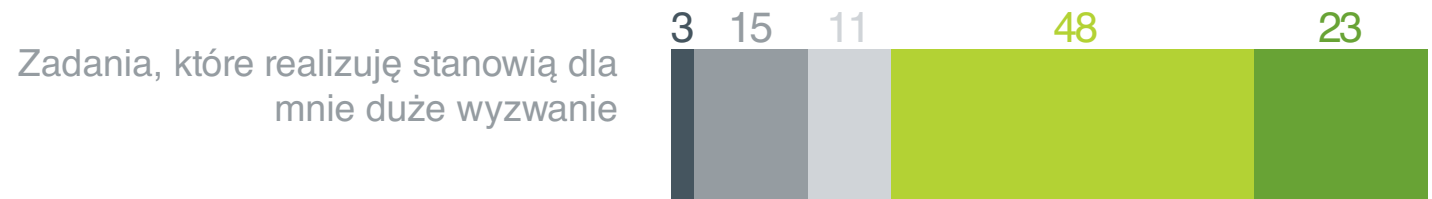
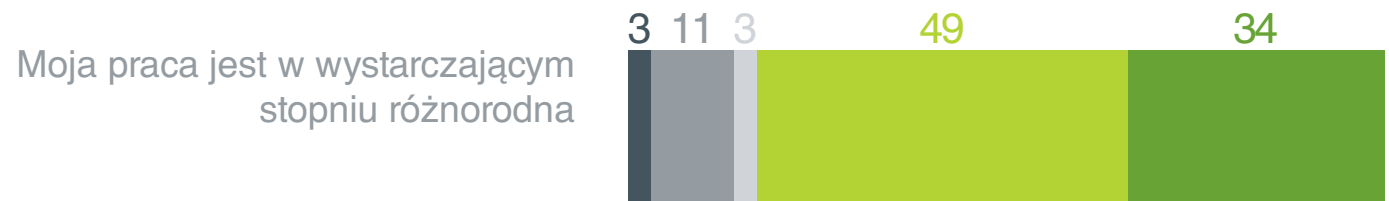
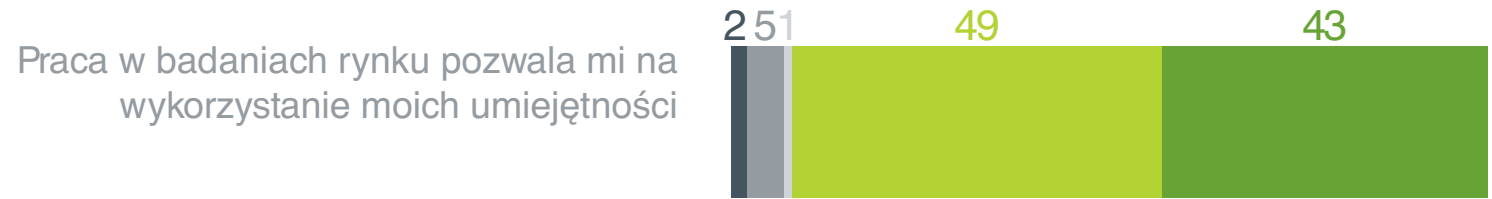


Opinie o pracy badacza

Proszę zaznaczyć na ile zgadzasz się z poniższymi stwierdzeniami:

ogółem N=674

dane w %



Zdecydowanie się nie zgadzam

Raczej się nie zgadzam

Nie mam zdania

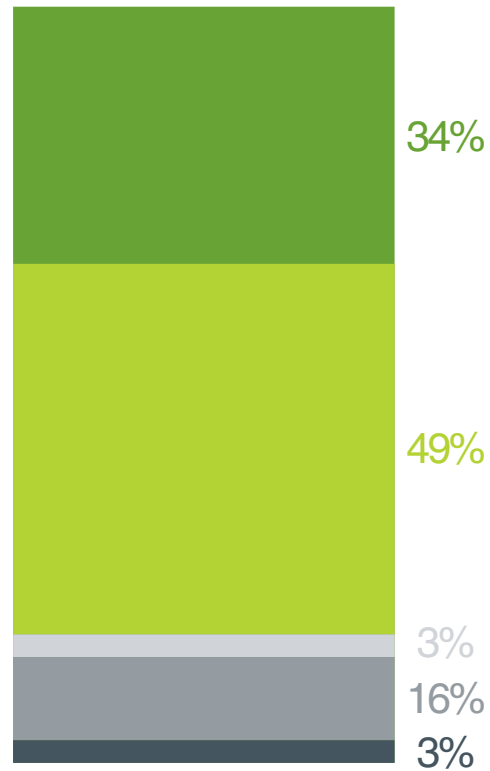
Raczej się zgadzam

Zdecydowanie się zgadzam



Badanie Badaczy

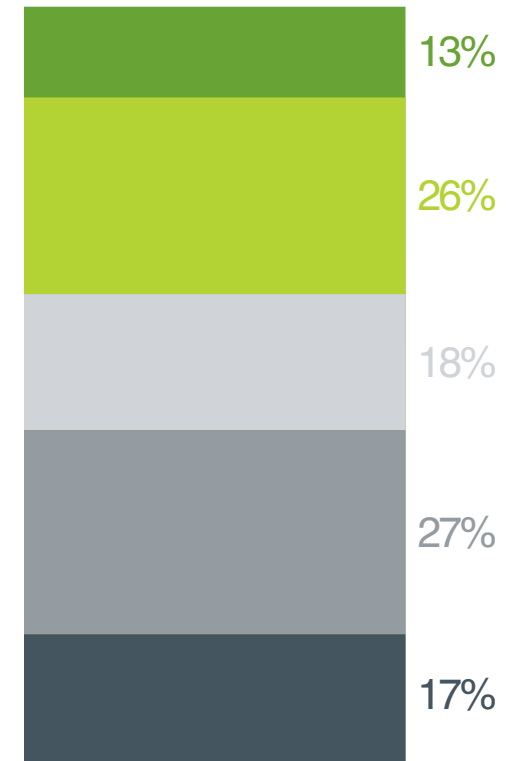
Moja praca jest w wystarczającym stopniu różnorodna.



N = 674; badacze

Badanie satysfakcji 2010

W jakim stopniu poniższe określenia charakteryzują Pani/Pana pracę?
- Każdego dnia robię co innego.



N = 1870; pracownicy firm 10+

Zdecydowanie nie

Raczej nie

Nie mam zdania

Raczej tak

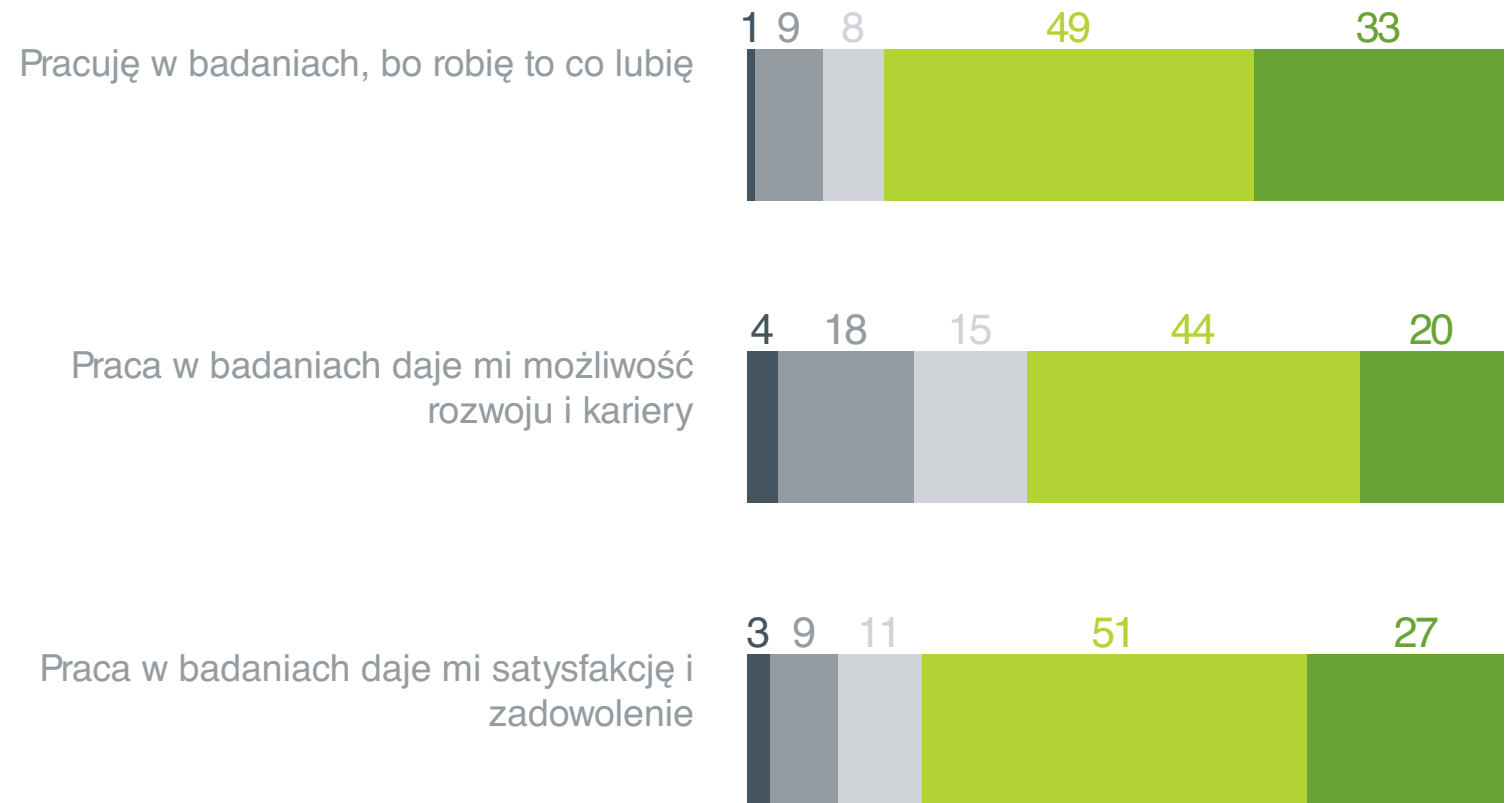
Zdecydowanie tak



Opinie o pracy badacza

Proszę zaznaczyć na ile zgadzasz się z poniższymi stwierdzeniami:

ogółem N=674
dane w %



Zdecydowanie się nie zgadzam

Raczej się nie zgadzam

Nie mam zdania

Raczej się zgadzam

Zdecydowanie się zgadzam



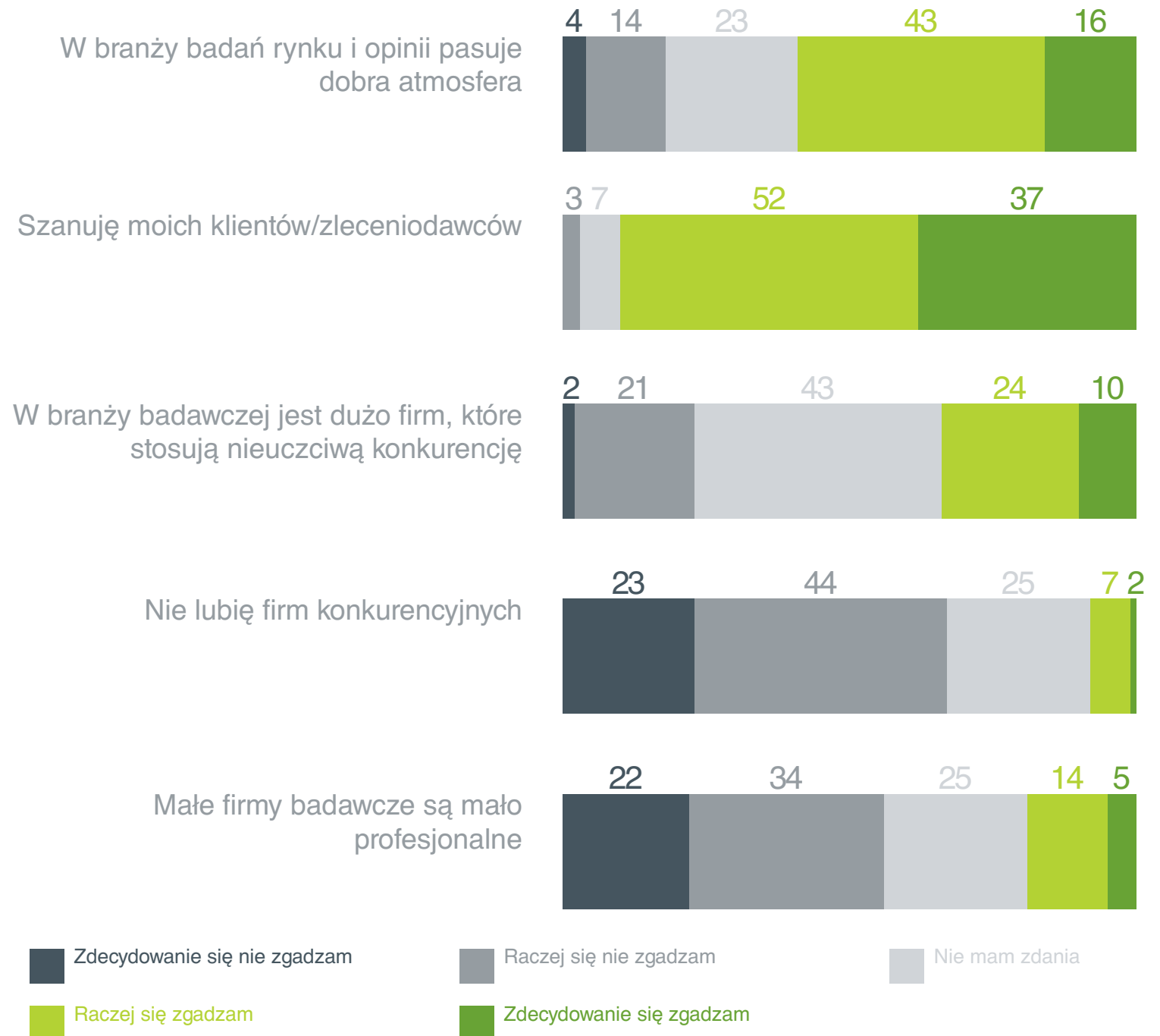
Opinie o pracy badacza

Proszę zaznaczyć na ile zgadzasz się z poniższymi stwierdzeniami:

Pracujący w firmie badań rynku i opinii

N=674

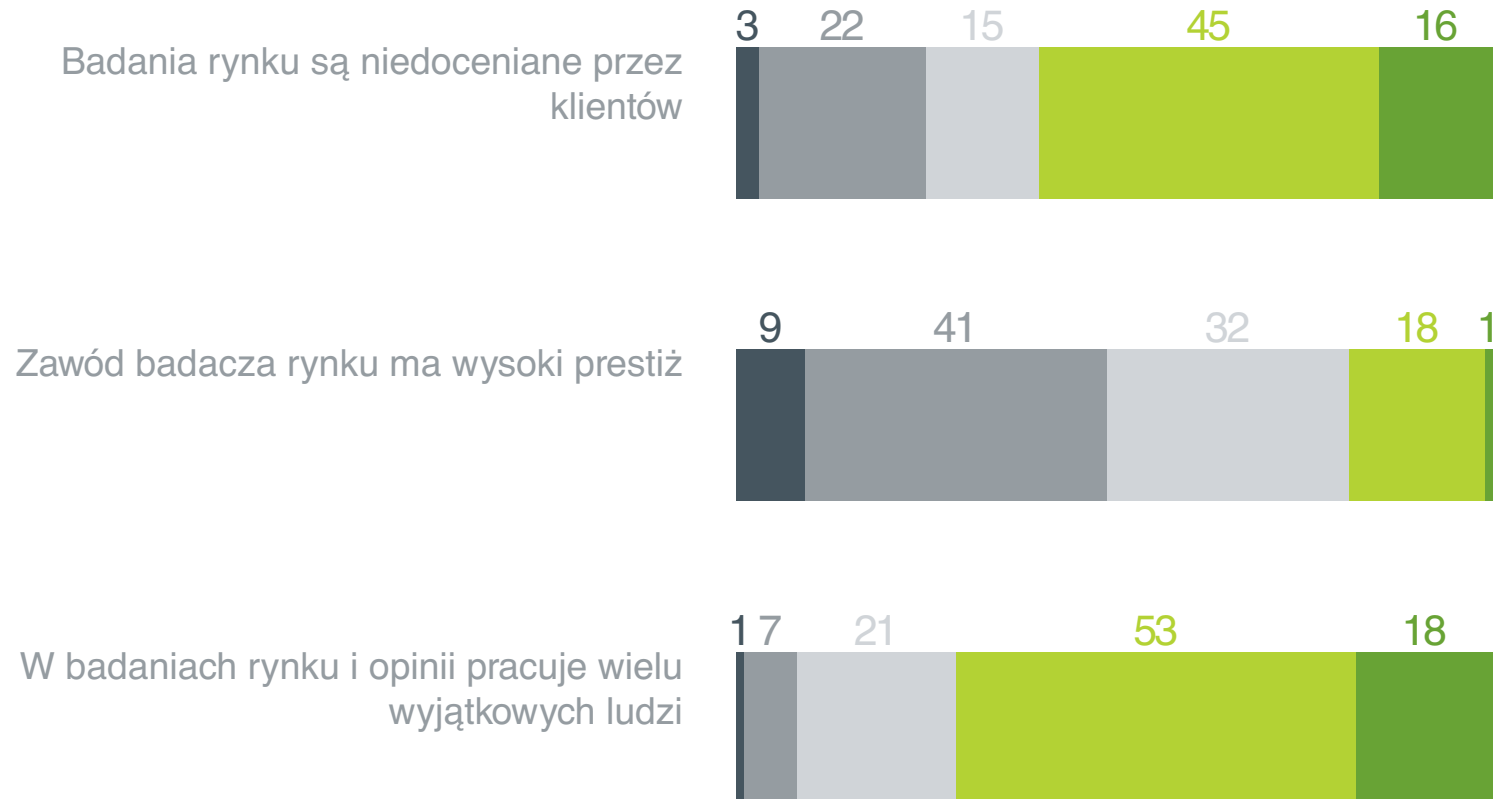
dane w %





Opinie o pracy badacza

Proszę zaznaczyć na ile zgadzasz się z poniższymi stwierdzeniami:



Zdecydowanie się nie zgadzam

Raczej się nie zgadzam

Nie mam zdania

Raczej się zgadzam

Zdecydowanie się zgadzam

ogółem N=674

dane w %



Psychografia



Bardzo często okazuje się, że to ja miałem(am) rację

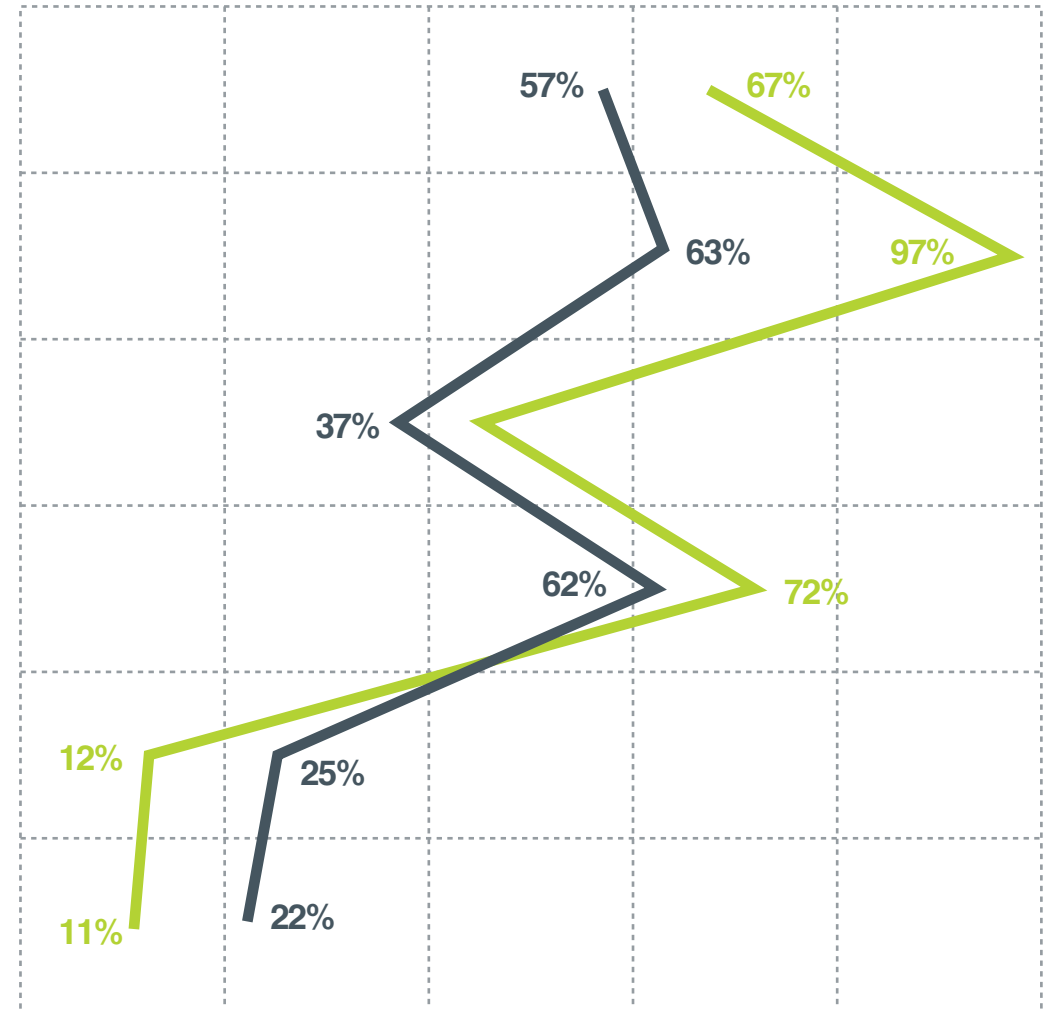
Lubię uczyć się nowych rzeczy

Często czuję się napięty(a) i zdenerwowany(a)

Łatwo nawiązuję kontakty z nowo poznanymi osobami

Często czuję się gorszy(a) od innych

Nigdy nie popełniam błędów w pracy



Badanie badaczy

Populacja

Badanie badaczy vs. Populacja

skala 1-5;
top 2 boxes



Segmentacja psychograficzna



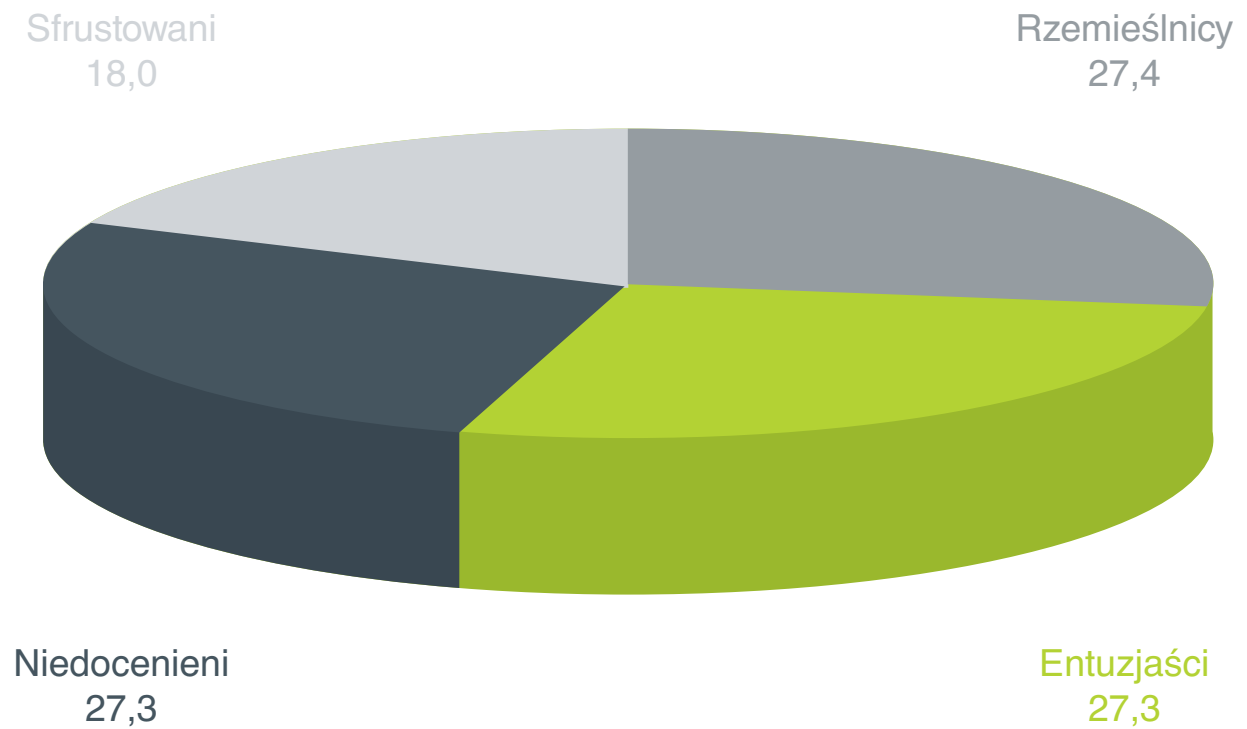
Badacze na tle populacji

średni skali 1-5





Badacze charakterystyka segmentów

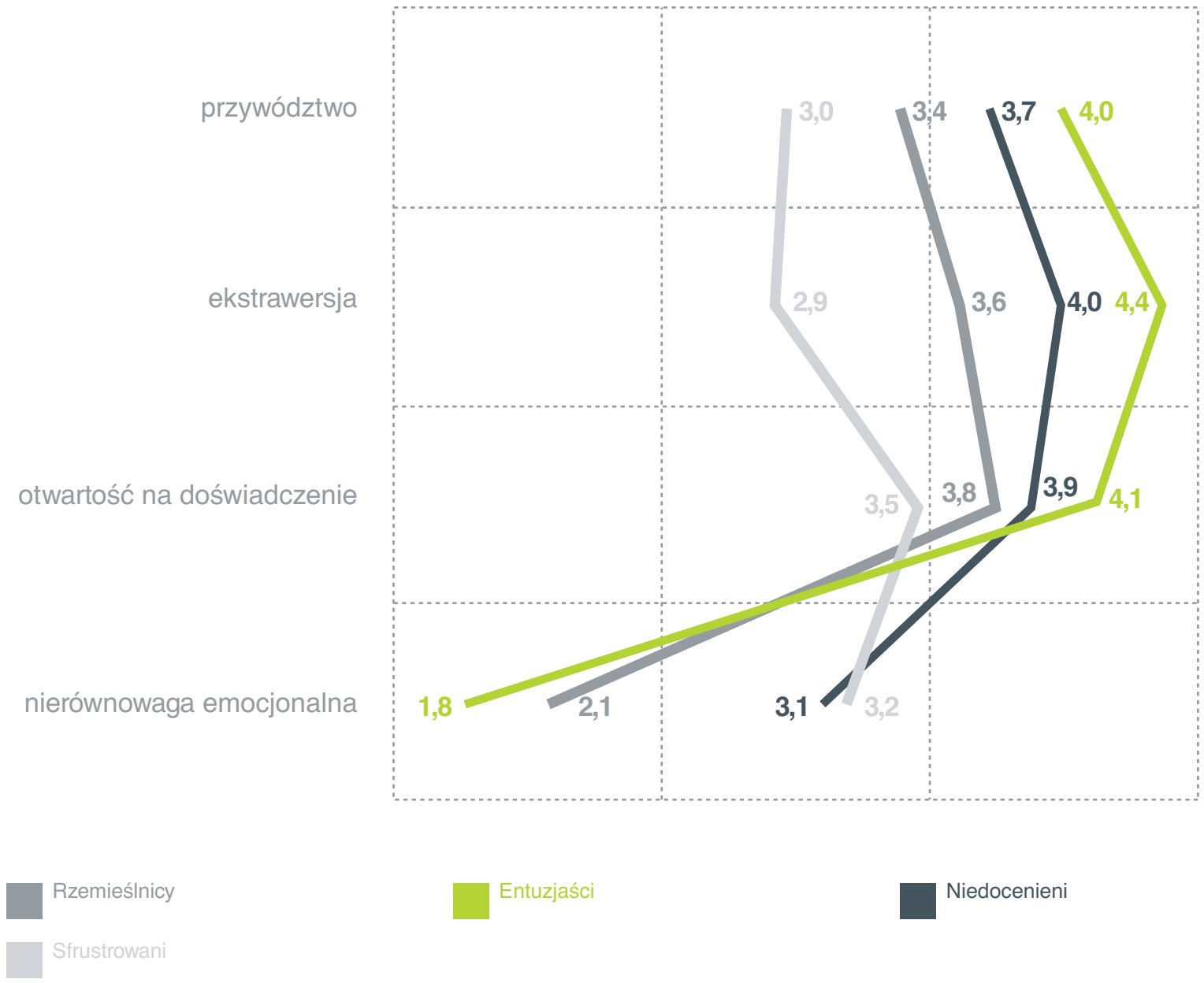


średnia na skali 1-5



Badacze charakterystyka segmentów

średnia na skali 1-5



Rzemieślnicy

Entuzjaści

Niedocenieni

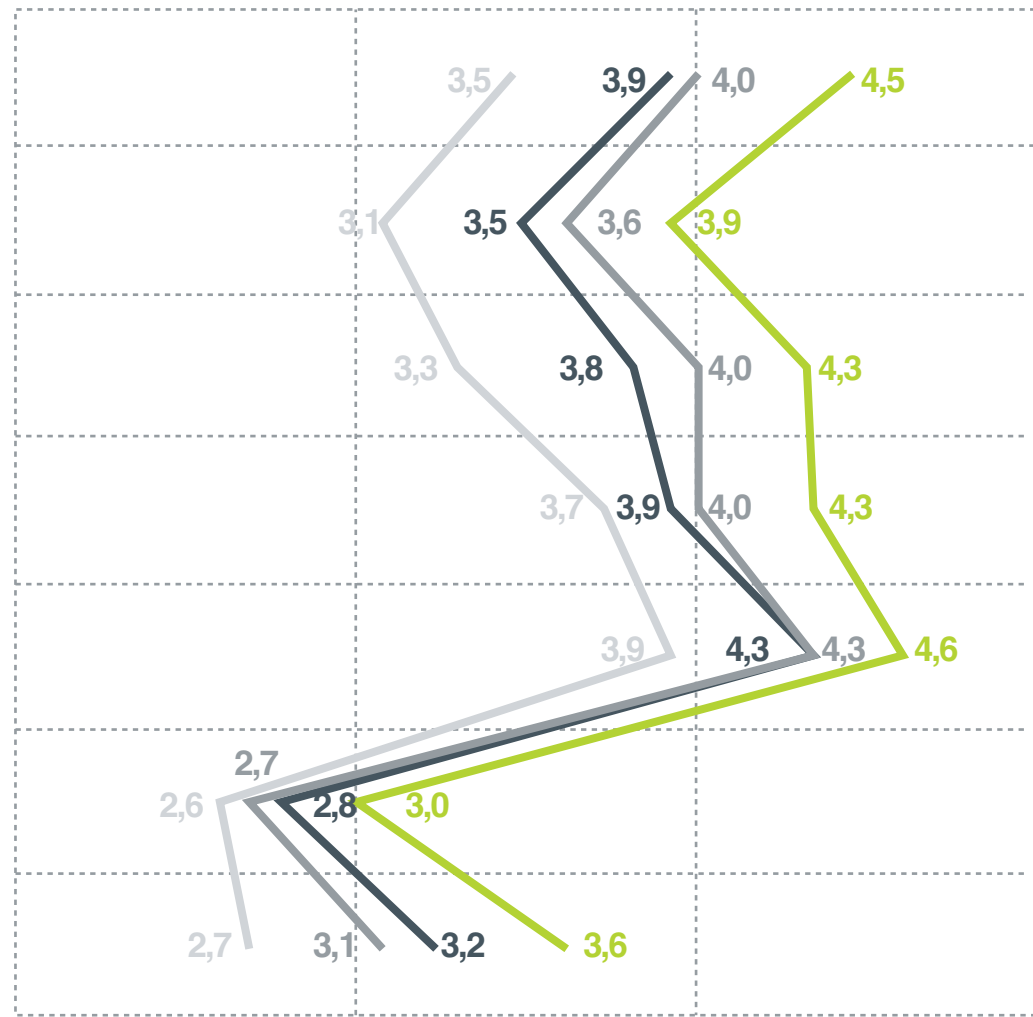
Sfrustrowani



Badacze charakterystyka segmentów

średnia na skali 1-5

- Pracuję w badaniach bo robię to co lubię
- Praca w badaniach daje mi możliwość rozwoju i kariery
- Praca w badaniach daje mi satysfakcję i zadowolenie
- Moja praca jest w wystarczającym stopniu różnorodna
- Praca w badaniach rynku jest ciekawa
- Badacze to osoby o dużo wyższych kwalifikacjach niż w innych zawodach
- Szczycę się tym, że zajmuję się badaniami





Badacze charakterystyka segmentów

średnia na skali 1-5

W badaniach rynku i opinii pracuje wielu wyjątkowych ludzi

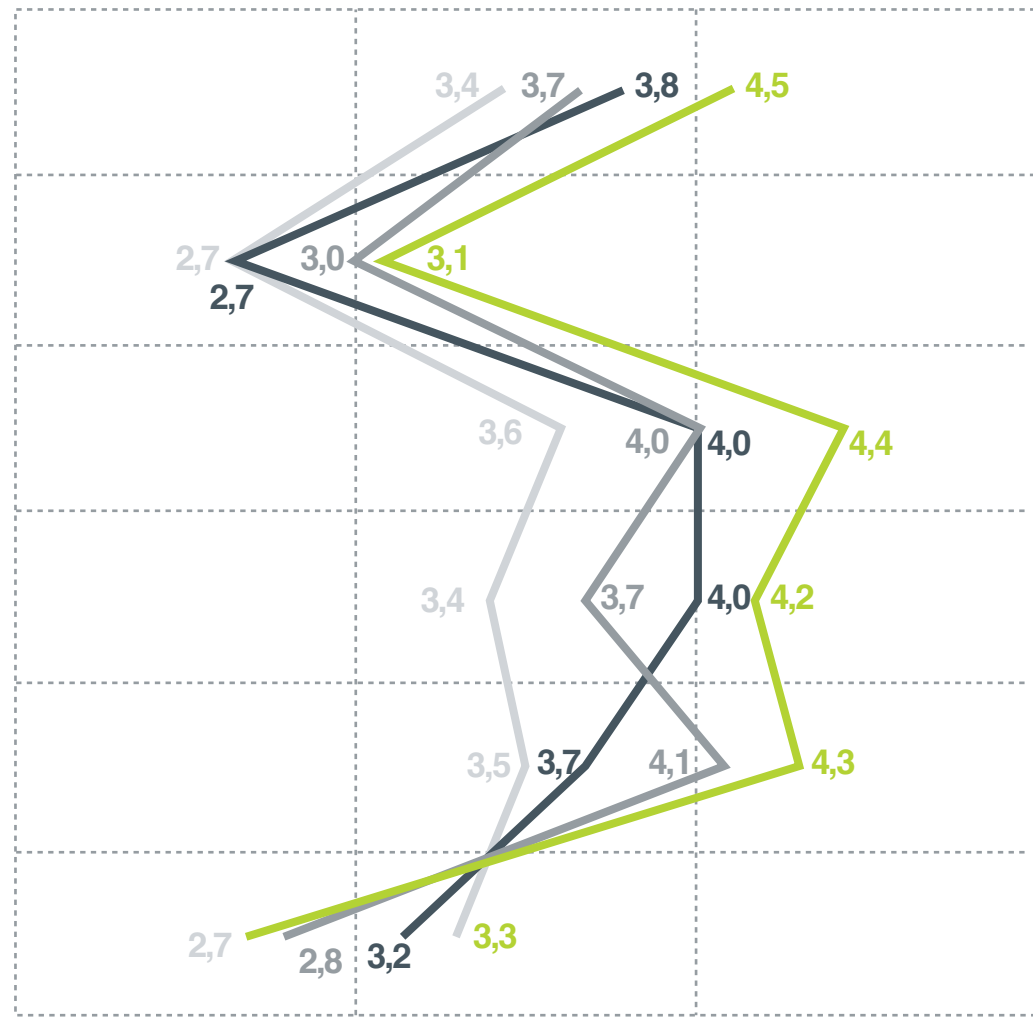
Praca w badaniach daje mi poczucie bezpieczeństwa

Mam ciekawą pracę

Utrzymuję kontakty towarzyskie z ludźmi z pracy

Gdybym miał(a) dokonać wyboru dziś, ponownie bym wybrał(a) pracę badacza/w branży badań

Zmienił(a)bym branżę/ charakter pracy, gdyby pojawiła się możliwość podjęcia pracy na podobnym stanowisku



Rzemieślnicy

Entuzjaści

Niedocenieni

Sfrustrowani