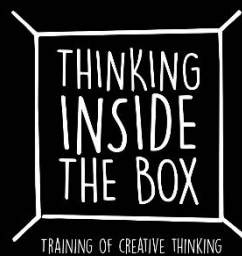
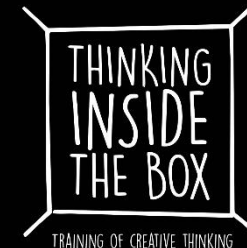


„THINKING INSIDE THE BOX”
EFEKTYWNE TECHNIKI WARSZTATOWE



„ THINKING INSIDE THE BOX ”



Metody warsztatowe pozwalają **rozwiązać problemy** i tworzyć **nowe pomysły**. Mówi się wtedy często, żeby myśleć „**out of the box**”, czyli poza schematami.

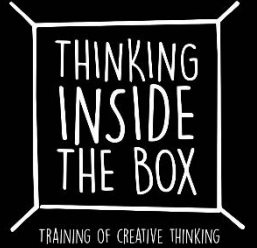
Najczęściej jednak w swojej organizacji nie mamy komfortu myślenia i pracy naprawdę **outside the box**. Zawsze jest jakiś **box**, który narzuca nam **ograniczenia** tj.: budżet, timing, ograniczenia produktowe, procesowe i inne. Prawdziwą sztuką jest w tych ograniczeniach wypracować coś twórczego, innowacyjnego, co da nam przewagę konkurencyjną na rynku.

Jak to zrobić za pomocą technik pracy warsztatowej?

Jak wykorzystać ograniczenia, a nie z nimi walczyć?

Zapraszamy za szkolenie, podczas którego poznacie kilkadziesiąt **metod efektywnej pracy** do zastosowania na wewnętrznych warsztatach w swojej organizacji: w procesach NPD, planowaniu działań marketingowych i innych.

ZAKRES



1. Planowane **warsztatu/brainstormu** (m.in. jak przygotować scenariusz i toolbox, jak zmotywować do uczestnictwa, zaplanować przestrzeń etc).
2. **Zarządzanie grupą** (jak przypisywać zadania, jak dzielić pracę, zarządzać relacjami między uczestnikami i dynamiką grupy) i **techniki interwencji trenerskich** (m.in. praca z grupą trudną, praca w sytuacji zmiany celu, konfliktu etc) w kontekście relacji z klientem.
3. Proces warsztatowy w 6 krokach: ice breaker, warm-up, energizer, tworzenie pomysłów/rozwiązywania problemu, ewaluacja rozwiązań, lockup.

Do każdego etapu uczestnicy poznają odpowiednie techniki i je ćwiczą w sumie 63 technik/narzędzi do wykorzystania w prowadzeniu warsztatów/brainstormingów zebranych w PowerBooku, który każdy uczestnik dostaje do wykorzystania i własnej modyfikacji.

Każde narzędzie ma podwójny opis: notatki dla trenera (czyli instrukcje, cel ćwiczenia, potrzebny czas, materiały do druku etc) i część widoczną dla przyszłych uczestników (to, co widzą na slajdzie: co mają zrobić, jak).

4. Zamknięcie warsztatu, czyli lockup i brandump, czyli co zrobić z tym, co zostało na warsztacie wypracowane.

MATERIAŁY

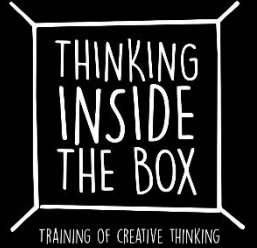
Szkolenie ma charakter interaktywny: stymuluje przebieg prawdziwego warsztatu, a uczestnicy prowadzą poszczególne jego części, pracują w grupach, a nie tylko zapoznają się z teorią i zapisem technik.

W trakcie szkolenia uczestnicy otrzymują toolbox - pudełko z materiałami. Po szkoleniu dostają:

1. PowerBook: wersja papierowa i elektroniczna, opis wszystkich technik.
2. Manual trenera - moderatora: ppt ze wszystkimi instrukcjami dla uczestników i opisem zadań, podpowiedziami dla prowadzącego.
3. Dwa przykładowe scenariusze warsztatu w metodologii Inside The Box.
4. Prezentacja ppt ze szkolenia.



KTO?



dr Agata Grabowska zajmuje się rozwojem metodologii behavioral change: w pracy akademickiej na Uniwersytecie Warszawskim i w praktyce biznesowej z klientami z kategorii: ubezpieczenia, telekomunikacja, napoje, finanse, a także z instytucjami publicznymi i NGOami. Poprzednio związana była The Behavioral Architects w Sydney, gdzie zdobywała doświadczenia w stosowaniu behavioral change dla następujących klientów: Optus, Sydney Water, Energy Australia, AMP, Melbourne Metro Transit, Commonwealth Bank.